


# 財政事情



令和 2 年 1 1 月  
鹿児島県阿久根市



## まえがき

ここに公表しました「財政事情」は、市民の皆様に市財政の実態や主要施策などについて御理解いただくために、地方自治法第243条の3第1項及び阿久根市「財政事情」の作成及び公表に関する条例の規定により、毎年5月と11月の2回、定期的に公表するものです。

今回は、令和元年度の決算と令和2年度上半期（令和2年9月30日現在）における予算の執行状況及び市有財産の状況などについて、そのあらましを説明します。

## 目次

|       |                                    |    |
|-------|------------------------------------|----|
| I     | 令和元年度阿久根市の決算の公表について                |    |
| 1     | 全会計における決算状況について                    | 1  |
| 2     | 一般会計における決算状況について                   | 2  |
| 3     | 財産の状況について                          | 7  |
| II    | 令和2年度上半期における予算の執行状況及び市有財産の状況などについて |    |
| 【第1表】 | 令和2年度 一般会計予算執行状況                   | 9  |
| 【第2表】 | 令和2年度 特別会計予算執行状況                   | 11 |
| 【第3表】 | 令和2年度 財産の状況                        | 12 |
| 【第4表】 | 令和2年度 公債・一時借入金の現在高                 | 14 |



# I 令和元年度阿久根市の決算の公表 について



## 1 全会計における決算状況について

### (全会計合計で5億4,523万円の黒字)

令和元年度の阿久根市における一般会計及び特別会計を合わせた歳入額は198億4,342万円、歳出額は192億4,943万円であり、差引き5億9,399万円の黒字となりました。事業等の繰越により翌年度へ繰り越すべき額4,875万円を差し引いた実質収支についても、5億4,524万円の黒字となっています。

しかし、阿久根市はその財源の多くを国や県に依存している状況に変わりはありません。

今後も国や県の動向に注視しつつ、歳入状況を的確に捉え、各種事業の執行においてその効果や緊急性を十分協議・検討を行い、経費の削減に努め、市民の皆様の御理解と御協力をいただきながら、適正な財政運営を行ってまいります。

(※ 本公表に当たって、決算額等の金額については、端数調整を行っているため、若干の誤差がありますのであらかじめ御了承ください。)

### 令和元年度会計別収支決算一覧表

| 会 計 別            |               | 歳入決算額             | 歳出決算額             | 差引額             | 翌年度繰越    | 実質収支            |
|------------------|---------------|-------------------|-------------------|-----------------|----------|-----------------|
| 一 般 会 計          |               | 128 億<br>6,444 万円 | 123 億<br>6,420 万円 | 5 億<br>24 万円    | 4,875 万円 | 4 億<br>5,149 万円 |
| 特<br>別<br>会<br>計 | 国 民 健 康 保 険   | 31 億<br>8,029 万円  | 31 億<br>4,346 万円  | 3,683 万円        | 0 万円     | 3,683 万円        |
|                  | 簡 易 水 道       | 3 億<br>4,840 万円   | 3 億<br>4,840 万円   | 0 万円            | 0 万円     | 0 万円            |
|                  | 交 通 災 害 共 済   | 744 万円            | 614 万円            | 130 万円          | 0 万円     | 130 万円          |
|                  | 介 護 保 険       | 31 億<br>2,007 万円  | 30 億<br>6,486 万円  | 5,521 万円        | 0 万円     | 5,521 万円        |
|                  | 後 期 高 齢 者 医 療 | 3 億<br>2,278 万円   | 3 億<br>2,237 万円   | 41 万円           | 0 万円     | 41 万円           |
| 合 計              |               | 198 億<br>4,342 万円 | 192 億<br>4,943 万円 | 5 億<br>9,399 万円 | 4,875 万円 | 5 億<br>4,524 万円 |

## 2 一般会計における決算状況について

### (1) 歳入 128億6,444万円

(前年度比 1億9,049万円 1.5%減)

阿久根市の主な歳入は、「地方交付税」、「市税」、「国庫支出金」となります。

「地方交付税」については、過去最大であった平成12年度においては約54億円であり、平成24年度以降は約44億円程度で推移していましたが、平成28年度は約42億円に減少し、平成29年度、平成30年度及び令和元年度は約41億円となっています。

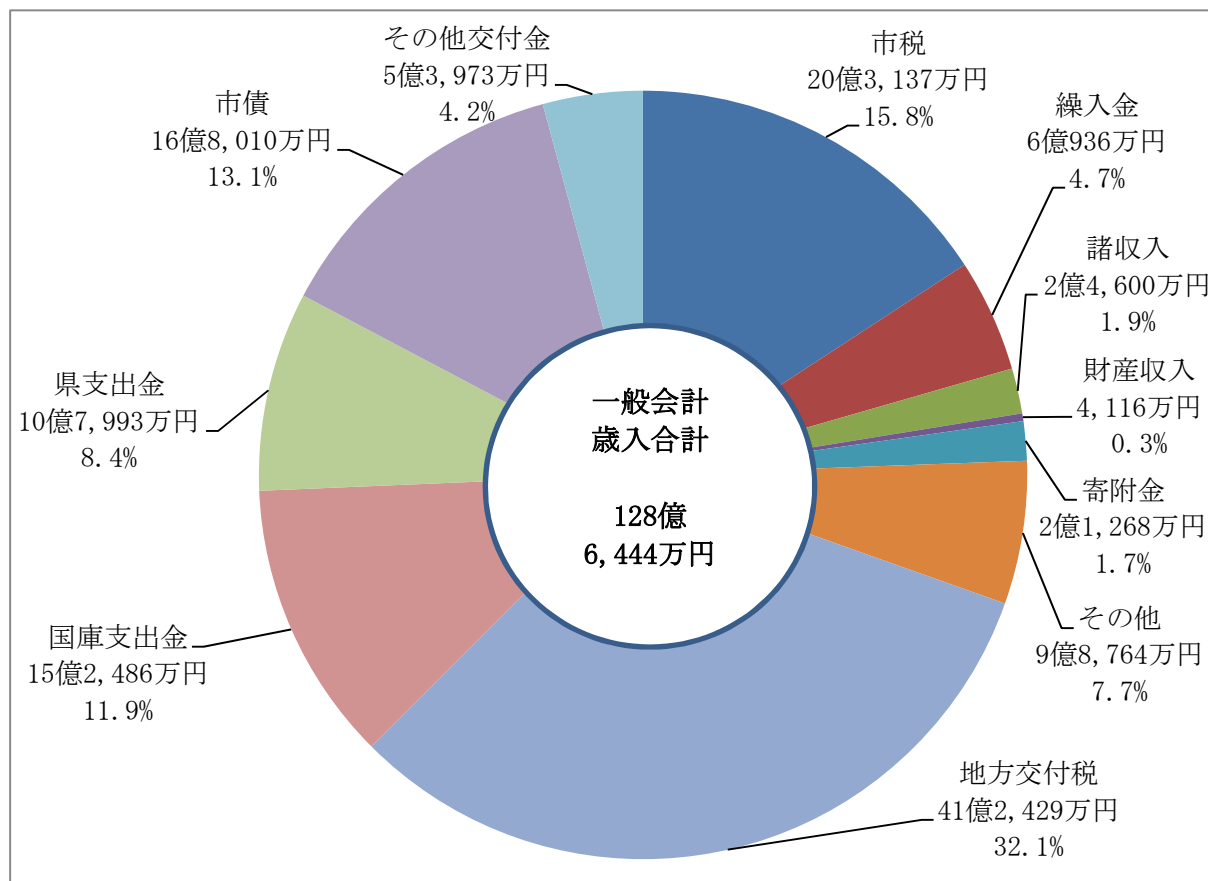
「市税」については、市民の皆様から納めていただいた税金で、総額約20億円であり、前年度と比較して若干増加しています。

「国庫支出金」については、国の補助金等を活用した公共事業等の実施に充てる財源として、約15億円交付されています。前年度より約2億円、11.6%減少しています。

歳入のうち、市独自の財源（自主財源）は、約39億円（歳入比30.4%）であり、その他の財源の多くを国や県に依存している状態（依存財源 歳入比69.6%）にあります。

今後も自主財源の確保のため、市税における収納率の向上や新たな財源の確保が求められます。

令和元年度一般会計決算における歳入構成



令和元年度一般会計決算における収入比率

| 項目     | 自主財源       | 依存財源          |
|--------|------------|---------------|
| 主な収入科目 | 市税、財産収入など  | 地方交付税、国県支出金など |
| 歳入総額   | 39億1,553万円 | 89億4,891万円    |
| 構成比率   | 30.4%      | 69.6%         |



## (2) 歳出 123億6,420万円

(前年度比 1億1,522万円 0.9%減)

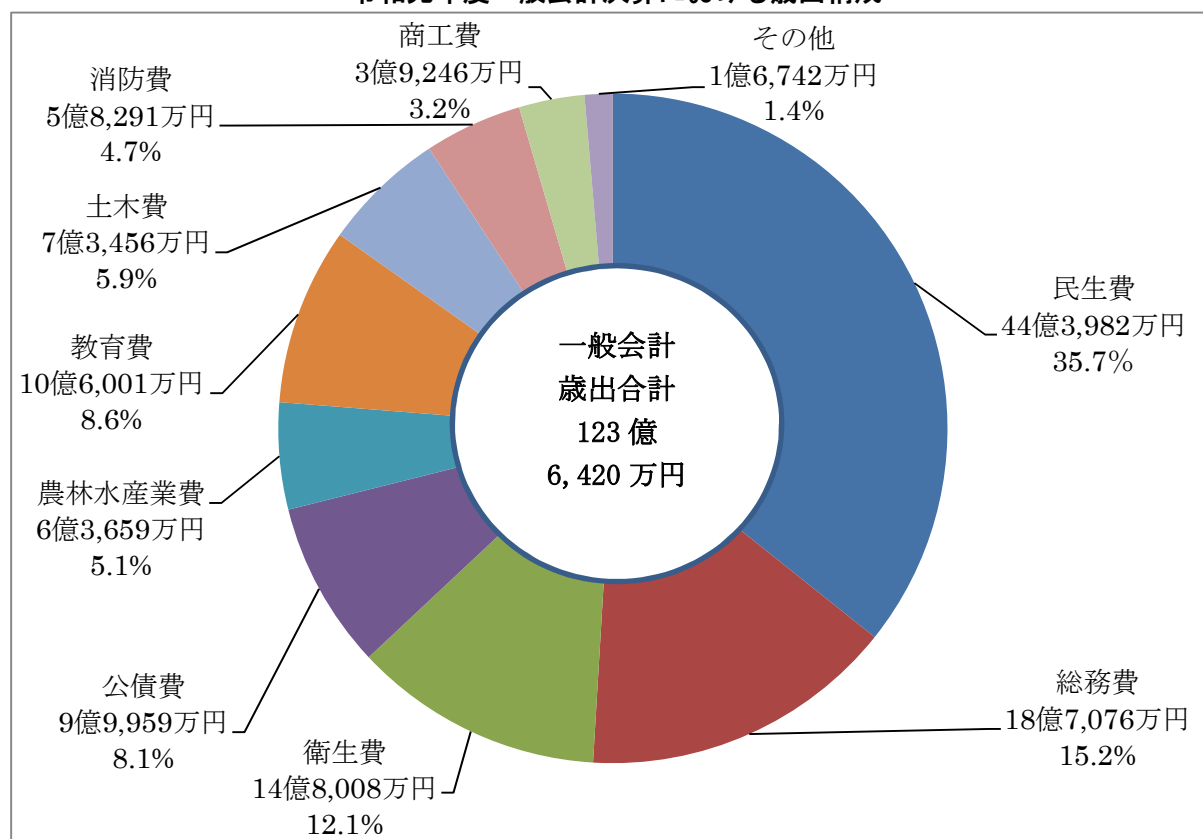
令和元年度の主な歳出については、「民生費」、「総務費」、「衛生費」となります。

「民生費」については、44億3,982万円が支出され、歳出総額の35.7%を占めており、前年度より1億1,463万円、2.7%増加しました。児童手当の支給(2億6,374万円)、障がい者支援(10億3,495万円)、ひとり親家庭や子ども医療費等の助成(2億784万円)、生活保護(3億716万円)など市民の皆様の福祉の向上のために使われています。

「総務費」については、18億7,076万円が支出され、歳出総額の15.2%を占めており、前年度より9億3,025万円、33.2%減少しました。市民交流センターが完成したことに伴う工事に係る経費の減少が主な要因となります。

「衛生費」については、14億8,008万円が支出され、歳出総額の12.1%を占めており、前年度より5億6,208万円、61.2%増加しました。新焼却処分場建設事業への負担金に係る経費の増加が主な要因となります。生ごみ堆肥化や指定ごみ袋の配布(9億7,789万円)、各種検診や予防接種に要する経費(2億3,322万円)など市民の皆様の健康づくりやゴミ処理のために使われています。

令和元年度一般会計決算における歳出構成



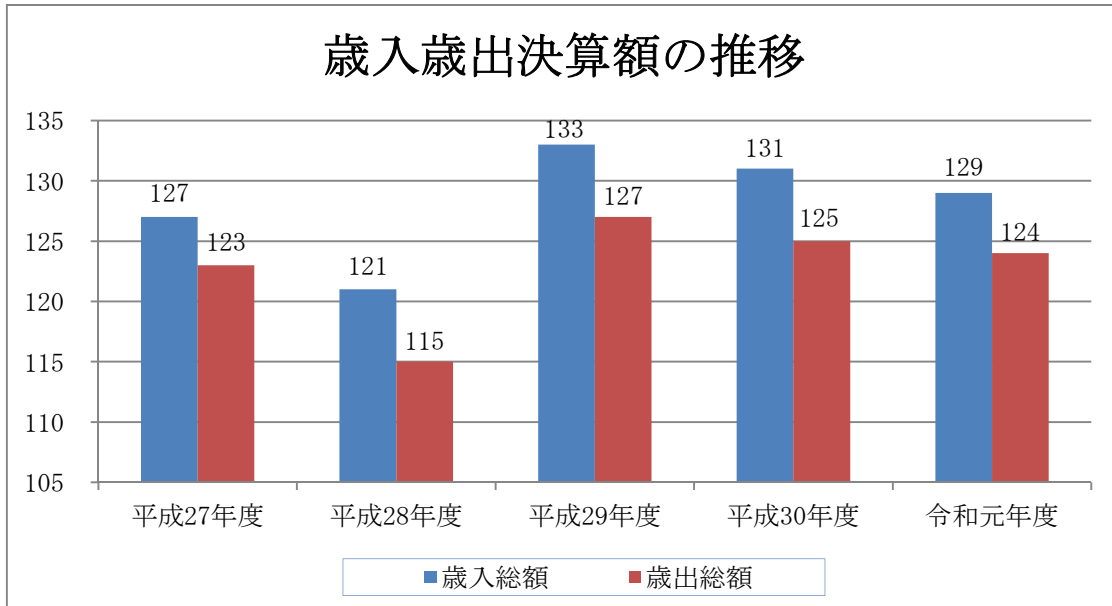
### 市民1人当たりに使われた金額

(令和2年3月31日現在 住民基本台帳人口 20,009人)

| 一般会計 61万7,931円 |           |     |          |
|----------------|-----------|-----|----------|
| 民生費            | 22万1,891円 | 教育費 | 5万2,977円 |
| 総務費            | 9万3,496円  | 土木費 | 3万6,711円 |
| 衛生費            | 7万3,971円  | 消防費 | 2万9,132円 |
| 公債費            | 4万9,957円  | 商工費 | 1万9,614円 |
| 農林水産業費         | 3万1,815円  | その他 | 8,367円   |

(3) 決算規模と決算収支の推移

( 単位：億円 )



| 区分   | 平成 27 年度          | 平成 28 年度          | 平成 29 年度          | 平成 30 年度          | 令和元年度             |
|------|-------------------|-------------------|-------------------|-------------------|-------------------|
| 歳入総額 | 126 億<br>6,162 万円 | 121 億<br>4,275 万円 | 132 億<br>7,326 万円 | 130 億<br>5,493 万円 | 128 億<br>6,444 万円 |
| 歳出総額 | 123 億<br>4,508 万円 | 115 億<br>2,960 万円 | 126 億<br>9,159 万円 | 124 億<br>7,942 万円 | 123 億<br>6,420 万円 |
| 実質収支 | 3 億<br>848 万円     | 6 億<br>221 万円     | 5 億<br>7,929 万円   | 4 億<br>2,587 万円   | 4 億<br>5,149 万円   |

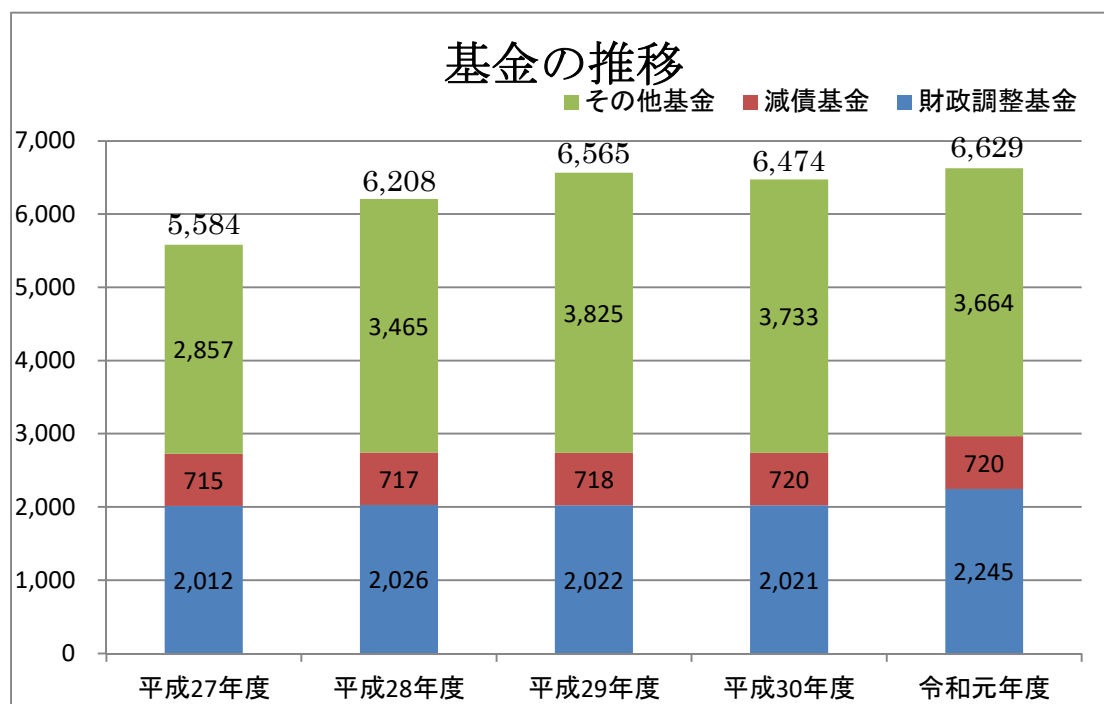
歳入総額128億6,444万円から歳出総額123億6,420万円を差し引き、さらに翌年度へ繰り越すべき財源を差し引いた実質収支は、4億5,149万円の黒字となっています。

今後、大型事業が控えているため、歳入歳出額ともに増加していく見込みではありますが、「緊急性」、「必要性」、「住民ニーズ」に留意しつつ、計画的で効果的な財政運営ができるよう取り組んでいく必要があります。

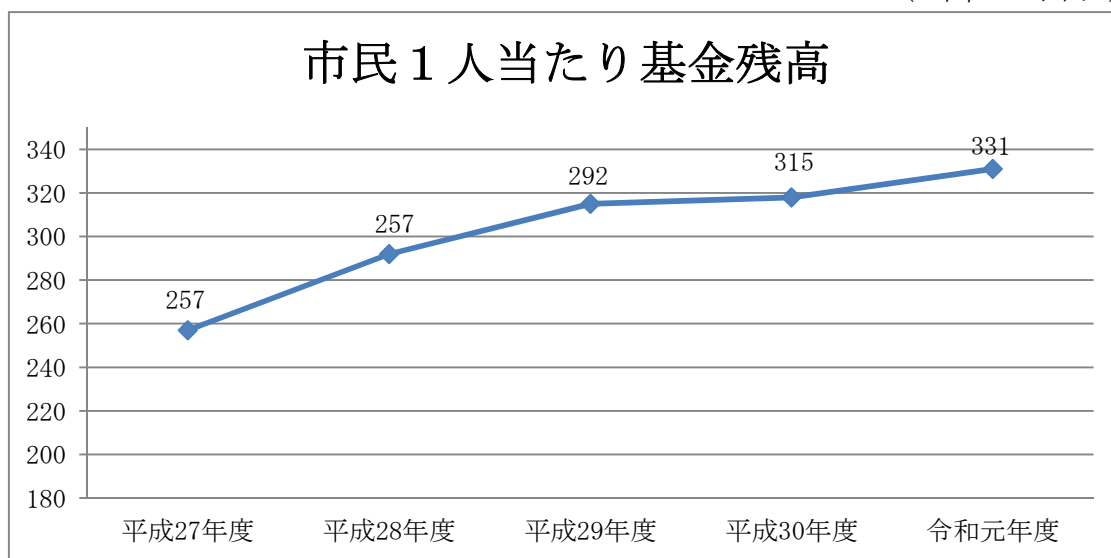
また、「後年度負担の少ない財政運営」、「必要最低限の市債発行」に努めるべく、国・県等の補助金について有効活用を図っていく必要があります。

#### (4) 基金の推移

( 単位：百万円 )



( 単位：千円 )



| 区分           | 平成27年度         | 平成28年度        | 平成29年度         | 平成30年度         | 令和元年度          |
|--------------|----------------|---------------|----------------|----------------|----------------|
| 基金残高         | 55億<br>8,439万円 | 62億<br>811万円  | 65億<br>6,528万円 | 64億<br>7,404万円 | 66億<br>2,867万円 |
| 市民1人当たりの基金残高 | 25万<br>7,000円  | 29万<br>2,000円 | 31万<br>5,000円  | 31万<br>8,000円  | 33万<br>1,000円  |

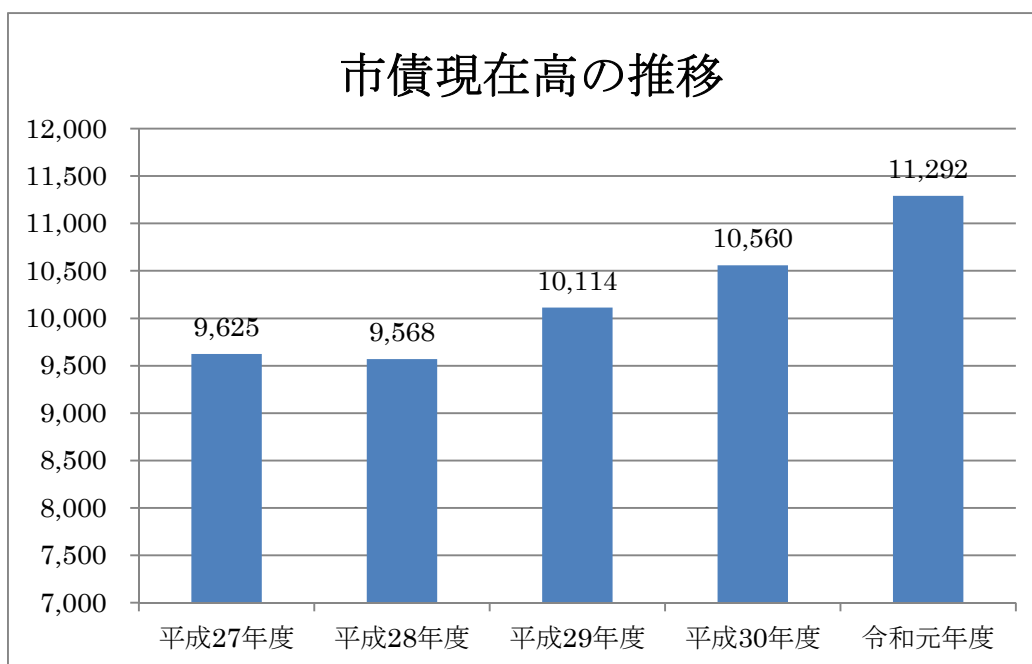
令和元年度末の基金残高の総計は、66億2,867万円となりました。

厳しい財政運営が続いている中、年度ごとに小幅な増減はあるものの、毎年度積立てを行い、予期せぬ災害や大規模事業の原資として、また将来への備えとして着実に残高を増やしてきました。

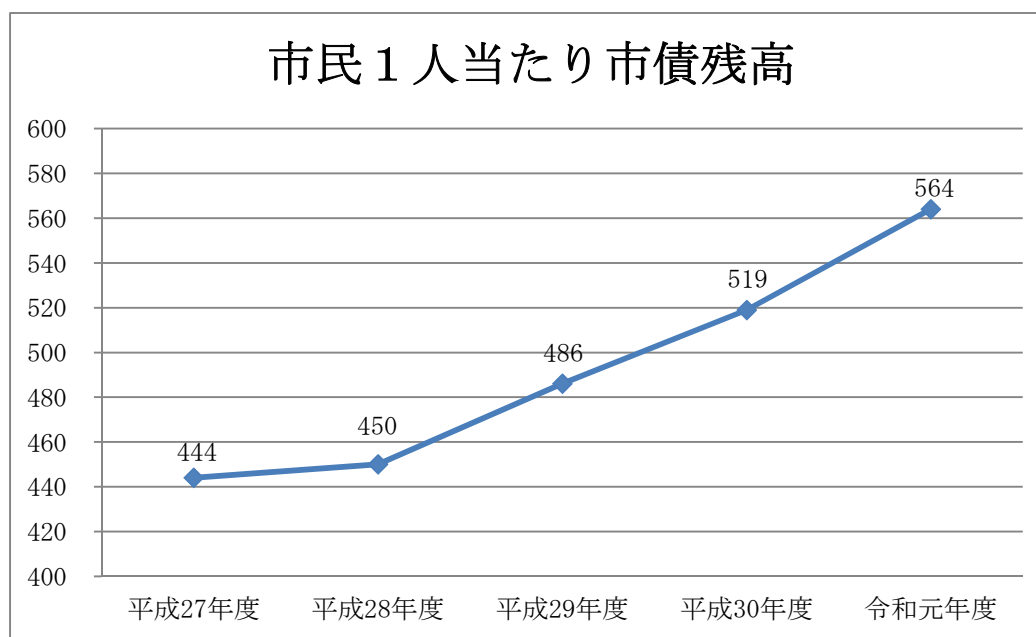
その結果、10年前の平成21年度と比較し、32億3,238万円(平成21年度比約195%)増えています。今後については、市債発行を必要最小限に抑えるためにも基金の有効活用を図っていく必要があります。

## (5) 市債の推移

( 単位：百万円 )



( 単位：千円 )



| 区分           | 平成27年度         | 平成28年度         | 平成29年度          | 平成30年度          | 令和元年度           |
|--------------|----------------|----------------|-----------------|-----------------|-----------------|
| 市債現在高        | 96億<br>2,552万円 | 95億<br>6,794万円 | 101億<br>1,438万円 | 105億<br>6,022万円 | 112億<br>9,231万円 |
| 市民一人当たりの市債残高 | 44万<br>4,000円  | 45万円           | 48万<br>6,000円   | 51万<br>9,000円   | 56万<br>4,000円   |

令和元年度末の市債残高は、112億9,231万円となりました。

10年前の平成21年度末残高(106億2,569万円)と比較し、平成29年度から、大型事業の実施に伴い、市債残高は6億6,662万円の増加となりました。

市債を発行することにより、単年度に多額の費用を要する事業を実施する際に必要となる資金を調達するとともに年度間の財政負担を平準化し、円滑な財政運営を行うことができます。

また、市債の中には、後年度に元利償還金の一部を地方交付税により措置されるものもあり、今後も引き続き、このような有利な市債の活用に努めていきます。

### 3 財産の状況について

| 種 類   | 平成 29 年度末                       | 平成 30 年度末                       | 令和元年度末                          |
|-------|---------------------------------|---------------------------------|---------------------------------|
| 土 地   | m <sup>2</sup><br>1,345 万 9,478 | m <sup>2</sup><br>1,344 万 8,200 | m <sup>2</sup><br>1,345 万 9,221 |
| 建 物   | m <sup>2</sup><br>13 万 1,968    | m <sup>2</sup><br>13 万 469      | m <sup>2</sup><br>13 万 1,279    |
| 車両・船舶 | 台<br>114                        | 台<br>113                        | 台<br>119                        |
| 有価証券  | 万円<br>1 億 9,445                 | 万円<br>1 億 9,745                 | 万円<br>1 億 9,145                 |
| 基 金   | 万円<br>70 億 2,052                | 万円<br>70 億 4,925                | 万円<br>72 億 6,560                |

【土 地】 土地のうち主なものは山林です。

【建 物】 建物のうち主なものは学校、公園、市営住宅などの施設です。

【車両・船舶】 市が保有している公用車や消防車両等です。

【有価証券】 市が保有している株券です。

【基 金】 一般家庭の預貯金に相当するもので、22の基金があります。  
(定額運用基金及び特別会計の基金を含みます。)



## Ⅱ 令和2年度上半期における予算の 執行状況及び市有財産の状況など について





## 【第1表】

令和2年度 一般会計予算執行状況  
(令和2年9月30日現在)

歳 入 (単位:千円, %)

| 款                         | 令和2年4月1日<br>現在予算額 | 令和2年4月1日から<br>令和2年9月30日まで<br>の補正額 | 前年度からの<br>繰越事業費 | 計 (A)      | 令和2年4月1日<br>現在収入額 | 令和2年4月1日から<br>令和2年9月30日まで<br>の収入額 | 計 (B)     | 収入率<br>(B) / (A) |
|---------------------------|-------------------|-----------------------------------|-----------------|------------|-------------------|-----------------------------------|-----------|------------------|
| 1 市 税                     | 1,864,145         | 0                                 | 0               | 1,864,145  | 0                 | 1,244,988                         | 1,244,988 | 66.8             |
| 2 地 方 譲 与 税               | 121,800           | 0                                 | 0               | 121,800    | 0                 | 38,425                            | 38,425    | 31.5             |
| 3 利 子 割 交 付 金             | 1,000             | 0                                 | 0               | 1,000      | 0                 | 504                               | 504       | 50.4             |
| 4 配 当 割 交 付 金             | 3,000             | 0                                 | 0               | 3,000      | 0                 | 890                               | 890       | 29.7             |
| 5 株 式 等 譲 渡 所 得 割 交 付 金   | 2,000             | 0                                 | 0               | 2,000      | 0                 | 0                                 | 0         | 0.0              |
| 6 法 人 事 業 税 交 付 金         | 4,000             | 0                                 | 0               | 4,000      | 0                 | 5,291                             | 5,291     | 132.3            |
| 7 地 方 消 費 税 交 付 金         | 380,000           | 0                                 | 0               | 380,000    | 0                 | 256,743                           | 256,743   | 67.6             |
| 8 自 動 車 税 環 境 性 能 割 交 付 金 | 4,000             | 0                                 | 0               | 4,000      | 0                 | 1,254                             | 1,254     | 31.4             |
| 9 地 方 特 例 交 付 金           | 5,000             | 0                                 | 0               | 5,000      | 0                 | 12,279                            | 12,279    | 245.6            |
| 10 地 方 交 付 税              | 3,900,000         | 0                                 | 0               | 3,900,000  | 0                 | 2,655,002                         | 2,655,002 | 68.1             |
| 11 交 通 安 全 対 策 特 別 交 付 金  | 2,500             | 0                                 | 0               | 2,500      | 0                 | 1,286                             | 1,286     | 51.4             |
| 12 分 担 金 及 び 負 担 金        | 51,393            | 1,760                             | 400             | 53,553     | 0                 | 17,475                            | 17,475    | 32.6             |
| 13 使 用 料 及 び 手 数 料        | 127,704           | 0                                 | 0               | 127,704    | 0                 | 60,111                            | 60,111    | 47.1             |
| 14 国 庫 支 出 金              | 1,547,220         | 2,868,980                         | 109,908         | 4,526,108  | 0                 | 2,672,955                         | 2,672,955 | 59.1             |
| 15 県 支 出 金                | 1,459,317         | 96,425                            | 4,000           | 1,559,742  | 0                 | 72,464                            | 72,464    | 4.6              |
| 16 財 産 収 入                | 37,538            | 0                                 | 0               | 37,538     | 0                 | 16,588                            | 16,588    | 44.2             |
| 17 寄 附 金                  | 201,768           | 0                                 | 0               | 201,768    | 0                 | 56,778                            | 56,778    | 28.1             |
| 18 繰 入 金                  | 802,799           | 281,985                           | 0               | 1,084,784  | 0                 | 0                                 | 0         | 0.0              |
| 19 繰 越 金                  | 50,000            | 0                                 | 48,747          | 98,747     | 0                 | 500,240                           | 500,240   | 506.6            |
| 20 諸 収 入                  | 152,516           | 26,646                            | 0               | 179,162    | 0                 | 56,598                            | 56,598    | 31.6             |
| 21 市 債                    | 1,872,300         | 175,777                           | 177,963         | 2,226,040  | 0                 | 18,000                            | 18,000    | 0.8              |
| 歳 入 合 計                   | 12,590,000        | 3,451,573                         | 341,018         | 16,382,591 | 0                 | 7,687,871                         | 7,687,871 | 46.9             |

## 歳 出

(単位:千円, %)

| 款             | 令和2年4月1日<br>現在予算額 | 令和2年4月1日から<br>令和2年9月30日まで<br>の補正額 | 前年度からの<br>繰越事業費 | 計 (A)      | 令和2年4月1日<br>現在支出額 | 令和2年4月1日から<br>令和2年9月30日まで<br>の支出額 | 計 (B)     | 支出率<br>(B)／(A) |
|---------------|-------------------|-----------------------------------|-----------------|------------|-------------------|-----------------------------------|-----------|----------------|
| 1 議 会 費       | 127,263           | 4,678                             | 0               | 131,941    | 0                 | 61,939                            | 61,939    | 46.9           |
| 2 総 務 費       | 1,846,052         | 2,411,861                         | 14,099          | 4,272,012  | 0                 | 2,484,556                         | 2,484,556 | 58.2           |
| 3 民 生 費       | 4,507,205         | 127,912                           | 16,700          | 4,651,817  | 0                 | 1,553,488                         | 1,553,488 | 33.4           |
| 4 衛 生 費       | 1,391,074         | 4,398                             | 1,077           | 1,396,549  | 0                 | 527,696                           | 527,696   | 37.8           |
| 5 労 働 費       | 14,453            | 0                                 | 0               | 14,453     | 0                 | 13,949                            | 13,949    | 96.5           |
| 6 農 林 水 産 業 費 | 974,071           | 102,585                           | 31,740          | 1,108,396  | 0                 | 198,882                           | 198,882   | 17.9           |
| 7 商 工 費       | 299,604           | 338,514                           | 3,519           | 641,637    | 0                 | 394,452                           | 394,452   | 61.5           |
| 8 土 木 費       | 855,950           | 151,319                           | 165,358         | 1,172,627  | 0                 | 410,635                           | 410,635   | 35.0           |
| 9 消 防 費       | 576,862           | 31,514                            | 0               | 608,376    | 0                 | 204,960                           | 204,960   | 33.7           |
| 10 教 育 費      | 978,758           | 115,155                           | 108,525         | 1,202,438  | 0                 | 478,032                           | 478,032   | 39.8           |
| 11 災 害 復 旧 費  | 12,090            | 153,637                           | 0               | 165,727    | 0                 | 6,132                             | 6,132     | 3.7            |
| 12 公 債 費      | 988,118           | 0                                 | 0               | 988,118    | 0                 | 456,841                           | 456,841   | 46.2           |
| 13 諸 支 出 金    | 3,500             | 0                                 | 0               | 3,500      | 0                 | 0                                 | 0         | 0.0            |
| 14 予 備 費      | 15,000            | 10,000                            | 0               | 25,000     | (0)               | (11,220)                          | (11,220)  | 0.0            |
| 歳 出 合 計       | 12,590,000        | 3,451,573                         | 341,018         | 16,382,591 | 0                 | 6,791,562                         | 6,791,562 | 41.5           |

※予備費についての( )による表示数値は、各款に充用し支出した額の再掲です。

## 【第2表】

令和2年度 特別会計予算執行状況  
(令和2年9月30日現在)

(単位：千円、%)

| 会 計 名                | 予 算 額     | 収 入 済 額   | 収 入 率 | 支 出 済 額   | 支 出 率 |
|----------------------|-----------|-----------|-------|-----------|-------|
| 国 民 健 康 保 険          | 3,068,010 | 1,185,712 | 38.6  | 1,225,468 | 39.9  |
| 事 業 勘 定              | 3,046,578 | 1,180,477 | 38.7  | 1,217,372 | 40.0  |
| 直 営 診 療 定<br>施 設 勘 定 | 21,432    | 5,235     | 24.4  | 8,096     | 37.8  |
| 交 通 災 害 共 済          | 7,505     | 1,602     | 21.3  | 1,560     | 20.8  |
| 後 期 高 齢 者 医 療        | 363,071   | 91,528    | 25.2  | 86,336    | 23.8  |
| 介 護 保 険              | 3,118,300 | 1,302,514 | 41.8  | 1,317,982 | 42.3  |
| 事 業 勘 定              | 3,100,197 | 1,293,625 | 41.7  | 1,313,009 | 42.4  |
| 介 護 サービス事業勘定         | 18,103    | 8,889     | 49.1  | 4,973     | 27.5  |
| 合 計                  | 6,556,886 | 2,581,356 | 39.4  | 2,631,346 | 40.1  |

## 【第3表】

令和2年度  
財産の状況（令和2年9月30日現在）

## 1 公有財産

## (1) 土地建物

(単位：㎡)

| 区 分       |             | 土 地        | 建 物     |
|-----------|-------------|------------|---------|
| 本 庁 舎     |             | 15,214     | 6,829   |
| その他の行政機関  | 消 防 施 設     | 1,515      | 1,072   |
|           | そ の 他 の 施 設 | 0          | 0       |
| 公 共 用 財 産 | 学 校         | 183,060    | 41,037  |
|           | 公 営 住 宅     | 101,809    | 31,315  |
|           | 公 園         | 602,325    | 2,788   |
|           | そ の 他 の 施 設 | 446,499    | 38,186  |
| 山 林       |             | 4,381,120  | 0       |
| そ の 他     |             | 7,726,991  | 9,958   |
| 合 計       |             | 13,458,533 | 131,185 |

(2) 有価証券(株券) 191,448 千円

(3) 出資による権利 78,912 千円

(4) 貸付金 0 千円

## 2 基 金

( 単位 : 千円 )

| 基 金                            | 金 額       |
|--------------------------------|-----------|
| 1 財 政 調 整 基 金                  | 2,244,033 |
| 2 減 債 基 金                      | 720,184   |
| 3 市 有 施 設 整 備 基 金              | 1,397,451 |
| 4 市 民 交 流 施 設 整 備 基 金          | 1,165,626 |
| 5 退 職 手 当 準 備 基 金              | 151,929   |
| 6 ふ る さ と 創 生 基 金              | 211,964   |
| 7 人 材 育 成 基 金                  | 103,896   |
| 8 水 産 振 興 基 金                  | 55,624    |
| 9 地 域 福 祉 基 金                  | 72,364    |
| 10 読 書 推 進 基 金                 | 11,934    |
| 11 土 地 基 金                     | 141,172   |
| 12 国 民 健 康 保 険 基 金             | 0         |
| 13 国 民 健 康 保 険 診 療 所 基 金       | 2,329     |
| 14 交 通 災 害 共 済 基 金             | 75,413    |
| 15 奨 学 金 貸 付 基 金               | 61,045    |
| 16 高 額 療 養 資 金 貸 付 基 金         | 1,000     |
| 17 肉 用 牛 特 別 導 入 事 業 基 金       | 8,531     |
| 18 介 護 保 険 基 金                 | 130,522   |
| 19 阿 久 根 大 島 名 勝 松 造 成 基 金     | 16,075    |
| 20 地 域 振 興 基 金                 | 380,060   |
| 21 国 民 体 育 大 会 運 営 等 基 金       | 92,084    |
| 22 濱 風 ゆ め み ら い 奨 学 金 貸 付 基 金 | 99,000    |
| 23 森 林 環 境 譲 与 税 基 金           | 4,808     |
| 計                              | 7,147,044 |

## 【第4表】

令和2年度  
公債・一時借入金の現在高  
(令和2年9月30日現在)

## 1 公 債

## (1) 一 般 会 計

(単位：千円)

| 区 分       | 金 額        | 備 考 |
|-----------|------------|-----|
| 普 通 債     | 6,897,988  |     |
| 災 害 復 旧 債 | 71,168     |     |
| そ の 他     | 3,889,692  |     |
| 合 計       | 10,858,848 |     |

## (2) 特 別 会 計

(単位：千円)

| 区 分         | 金 額       | 備 考   |
|-------------|-----------|-------|
| 上 水 道 債     | 455,260   |       |
| 簡 易 水 道 債   | 1,851,652 |       |
| 国民健康保険施設勘定債 | 6,773     | 大川診療所 |
| 合 計         | 2,313,685 |       |

## 2 一 時 借 入 金

0 円