

阿久根市議会に関するアンケート資料

令和3年の市議会の開催状況等

1 定例会及び臨時会

	開催数	会期日数	本会議	
			開催日数	所要時間
定例会	4	81	17	42時間4分
臨時会	2	2	2	2時間21分

2 委員会

名称（委員数）	開催回数	所要時間
総務文教委員会（8）	13	23時間21分
産業厚生委員会（7）	10	8時間3分
予算委員会（14）	8	15時間45分
広報広聴委員会（6）	15	2時間57分
議会運営委員会（6）	22	12時間6分
決算特別委員会（13）	5	16時間5分
地方創生特別委員会（14）	2	5時間9分
過疎地域持続的発展計画特別委員会（14）	3	6時間59分
学校規模適正化調査特別委員会（14）	8	22時間8分
議員定数等調査特別委員会（14）	2	0時間17分

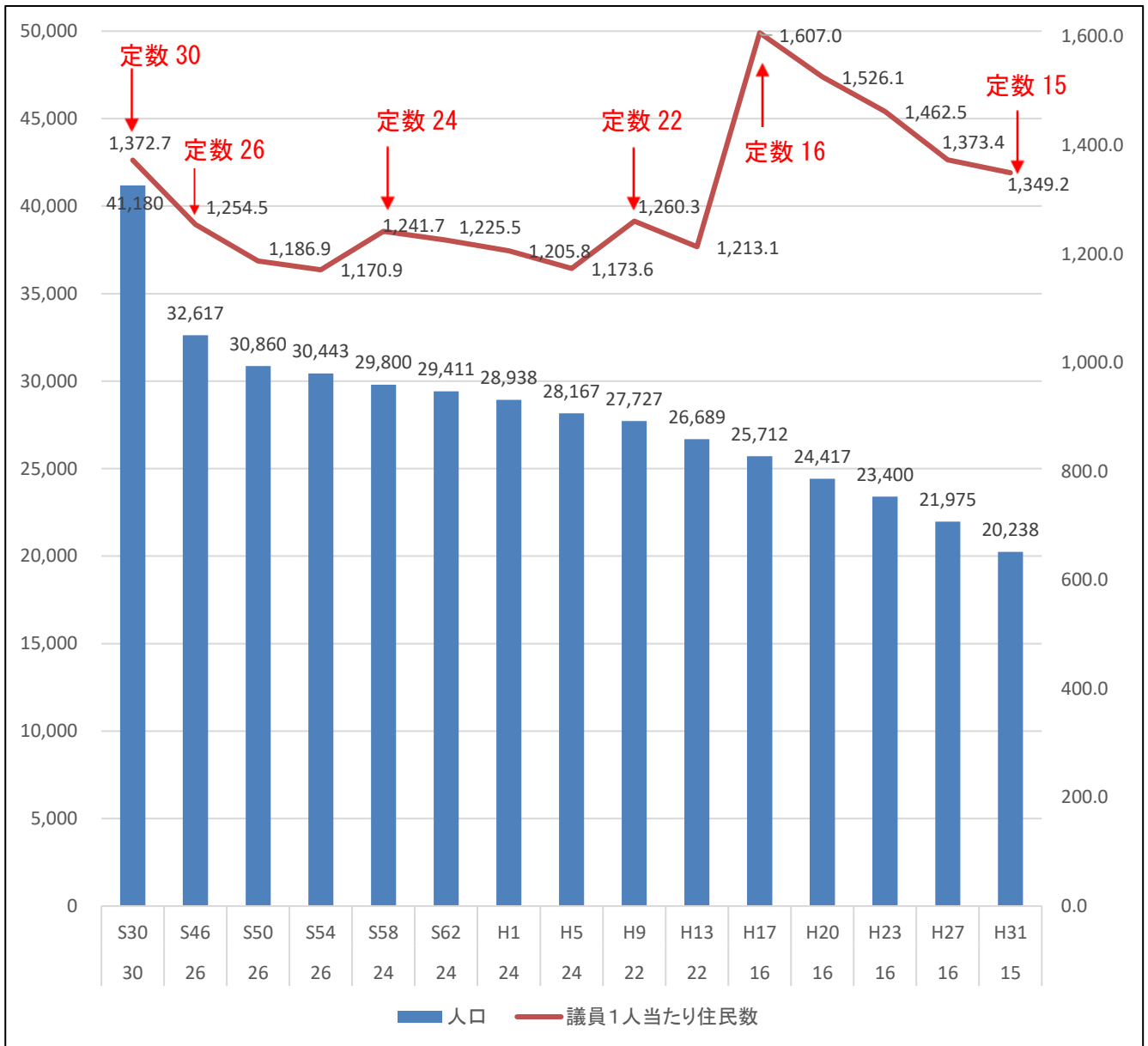
※上記のほか、協議会、コロナ対策会議等を開催

3 その他

- (1) 議会選出監査委員 1人
- (2) 北薩広域行政事務組合議会議員 3人
- (3) 阿久根地区消防組合議会議員 3人

議 員 定 数

1 変遷



2 ほかの市との比較（議員一人当たりの住民数で比較）

(1) 全国の小規模な市（人口1万～3万人。総数107市）

順位	市名	人口	議員定数	議員一人 当たりの 住民数	備考
1	鹿児島県西之表市	14,954	16	934.6	R3年1月から定数14
29	鹿児島県阿久根市	19,842	15	1,322.8	
	平均値	23,836	15.8	1,510.8	
107	奈良県五條市	29,364	12	2,447.0	

令和2年12月31日現在

(2) 九州内で阿久根市に類似する市（人口1.8万～2.2万人。総数5市）

順位	市名	人口	議員定数	議員一人 当たりの 住民数	備考
1	佐賀県多久市	18,714	15	1,247.6	
2	宮崎県えびの市	18,811	15	1,254.1	
3	大分県竹田市	20,855	16	1,303.4	
	平均値	19,740	15.0	1,318.1	
4	鹿児島県阿久根市	19,842	15	1,322.8	
5	鹿児島県枕崎市	20,479	14	1,462.8	

令和2年12月31日現在

(3) 鹿児島県内の市（総数19市）

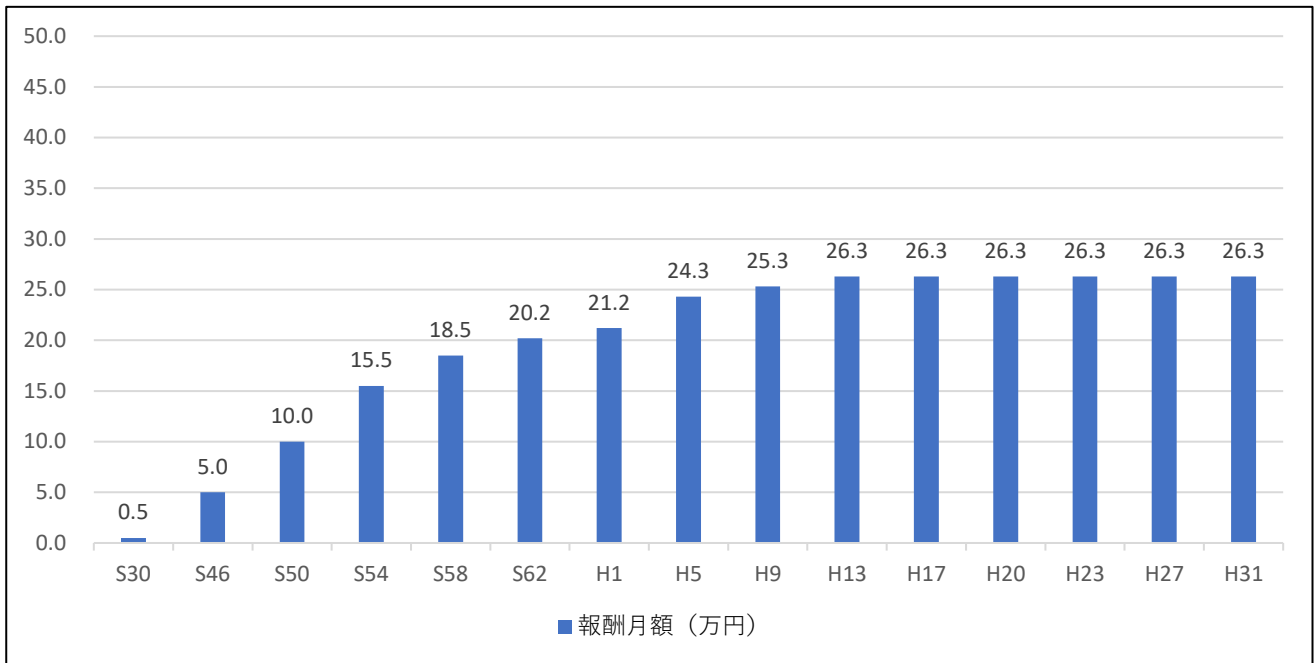
順位	市名	人口	議員定数	議員一人 当たりの 住民数	備考
1	西之表市	14,954	16	934.6	R3年1月から定数14
2	垂水市	14,038	14	1,002.7	
3	阿久根市	19,842	15	1,322.8	
4	枕崎市	20,479	14	1,462.8	
5	志布志市	30,646	20	1,532.3	
6	伊佐市	25,083	16	1,567.7	
7	いちき串木野市	27,251	16	1,703.2	
8	南九州市	34,151	20	1,707.6	
9	曾於市	34,423	20	1,721.2	
10	南さつま市	33,362	18	1,853.4	R3年11月から定数17
11	奄美市	42,628	22	1,937.6	
12	指宿市	39,751	20	1,987.6	
	18市の平均値※	46,443	19.8	2,158.6	
13	日置市	47,781	22	2,171.9	R3年5月から定数20
14	出水市	53,091	20	2,654.6	
	平均値	75,658	21.2	2,748.5	
15	姶良市	77,711	24	3,238.0	
16	薩摩川内市	93,581	26	3,599.3	
17	鹿屋市	102,200	28	3,650.0	R4年4月から定数26
18	霧島市	124,993	26	4,807.4	
19	鹿児島市	601,546	45	13,367.7	

※ 鹿児島市を除く18の市の平均

令和2年12月31日現在

議 員 報 酬

1 変遷



※平成22年7月～平成23年2月は日当制

2 ほかの市との比較

(1) 全国の小規模な市（人口1万～3万人。総数107市）

順位	市名	報酬月額	議員定数	人口	備考
1	和歌山県有田市	420,000	15	27,240	
	平均値	319,037	15.7	23,836	
99	鹿児島県阿久根市	263,000	15	19,842	
107	熊本県阿蘇市	248,500	20	25,481	

令和2年12月31日現在

(2) 九州内で阿久根市に類似する市（人口1.8万～2.2万人。総数5市）

順位	市名	報酬月額	議員定数	人口	備考
1	佐賀県多久市	345,000	15	18,714	
2	大分県竹田市	340,000	16	20,855	
	平均値	305,400	15.0	19,740	
3	宮崎県えびの市	304,000	15	18,811	
4	鹿児島県枕崎市	275,000	14	20,479	
5	鹿児島県阿久根市	263,000	15	19,842	

令和2年12月31日現在

(3) 鹿児島県内の市（総数19市）

順位	市名	報酬月額	議員 定数	人口	備考
1	鹿児島市	686,000	45	601,546	
2	霧島市	402,000	26	124,993	
3	鹿屋市	370,000	28	102,200	R4年4月から定数26
4	薩摩川内市	370,000	26	93,581	
	平均値	321,374	20.8	75,658	
5	奄美市	321,000	22	42,628	
6	姶良市	303,000	24	77,711	
7	出水市	303,000	20	53,091	
	18市の平均値※	301,117	19.4	46,443	
8	日置市	299,000	22	47,781	R3年5月から定数20
9	曾於市	295,000	20	34,423	
10	南さつま市	295,000	18	33,362	R3年11月から定数17
11	志布志市	288,100	20	30,646	
12	指宿市	286,000	20	39,751	
13	南九州市	286,000	20	34,151	
14	いちき串木野市	281,000	16	27,251	
15	枕崎市	275,000	14	20,479	
16	伊佐市	266,000	16	25,083	
17	阿久根市	263,000	15	19,842	
18	垂水市	261,000	14	14,038	
19	西之表市	256,000	16	14,954	R3年1月から定数14

※ 鹿児島市を除く18の市の平均

令和2年12月31日現在

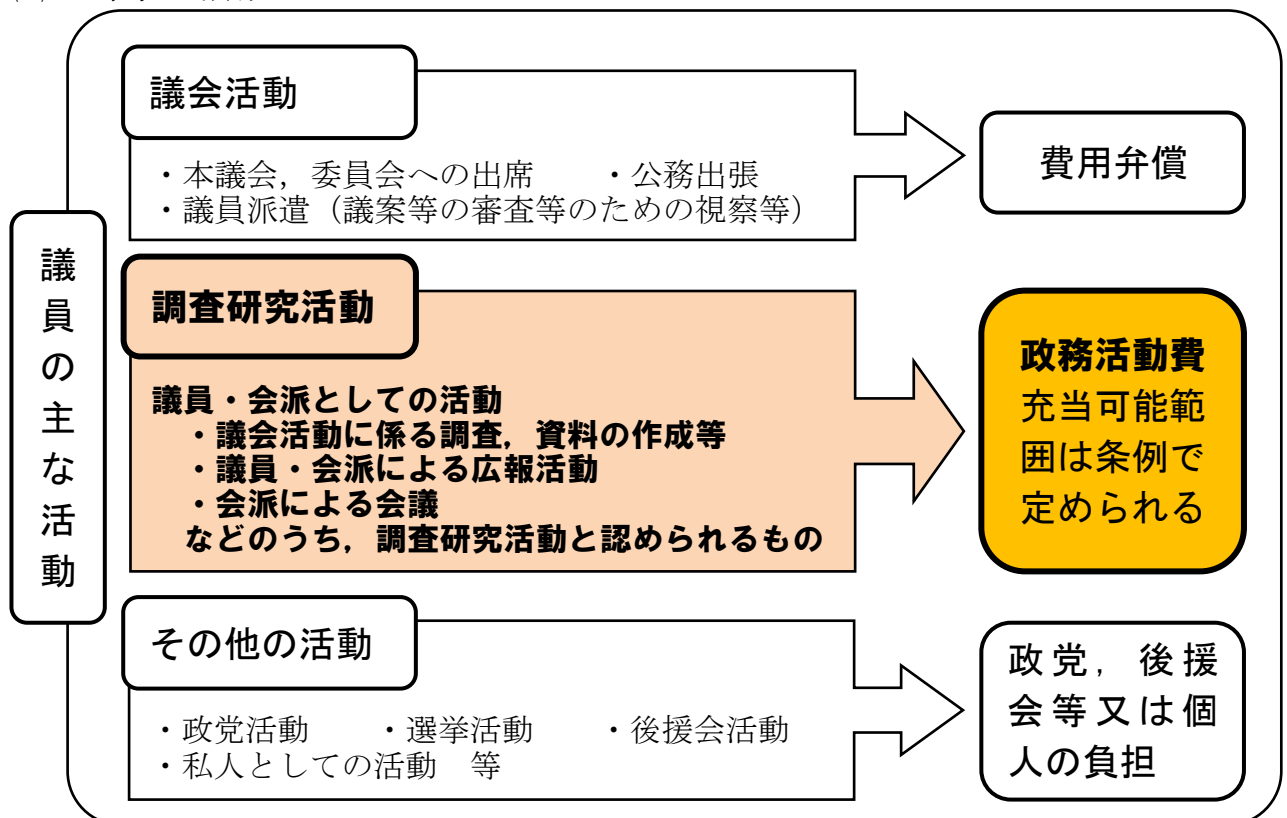
政 務 活 動 費

1 変遷

- (1) 平成12年，政務調査費として国が制度創設
- (2) 平成13年度，阿久根市議会が制度化。月額1万円を交付
- (3) 平成18年度，一部に不適正な使途等があったことが発覚
- (4) 平成19年度，阿久根市議会は制度廃止
- (5) 平成24年，法改正により政務活動費に名称変更

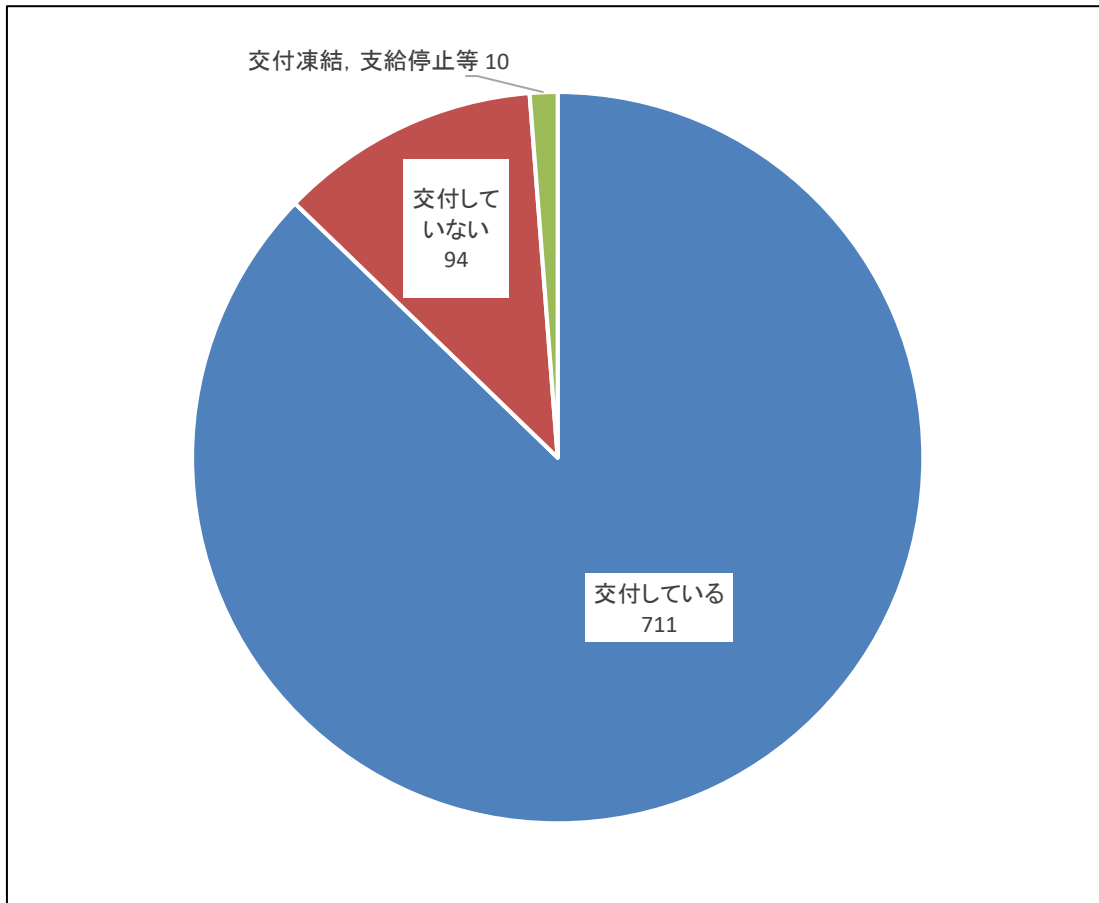
2 法律上の制度概要

- (1) 定義
地方公共団体は，条例で定めるところにより，議会の議員の調査研究その他の活動に資するため必要な経費の一部を交付
- (2) 交付対象
議員又は会派
- (3) 交付対象額・方法・充当可能範囲
地方公共団体が条例で規定
- (4) 収支報告
交付を受けた会派又は議員は，条例の定めるところにより，当該政務活動費に係る収支報告書を議長に提出
- (5) 使途の透明性の確保
議長は政務活動費の使途の透明性の確保に努める
- (6) 対象の活動

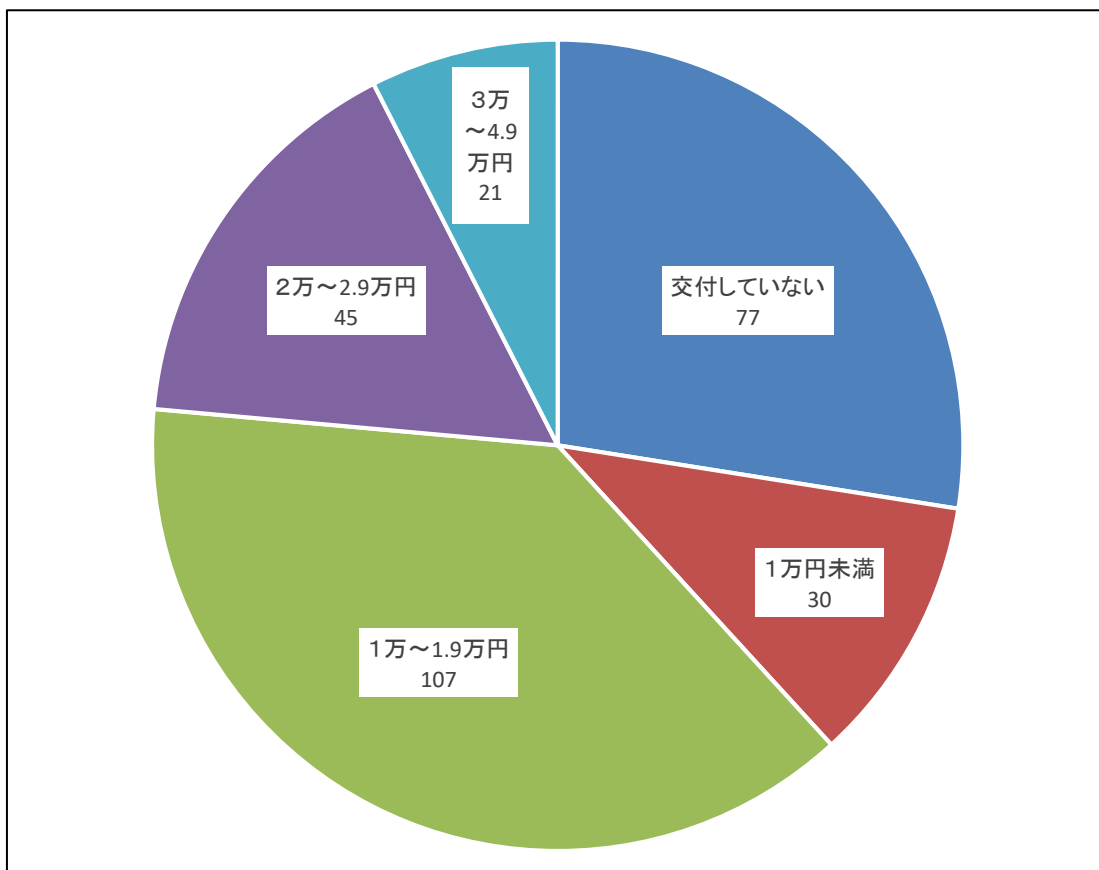


3 ほかの市の状況

(1) 全国の市（総数815市）



(2) 全国の5万人未満の市（総数280市）



(3) 九州内で阿久根市に類似する市（人口1.8万～2.2万人。総数5市）

順位	市名	交付月額	交付対象	備考
1	大分県竹田市	15,000	議員	
1	宮崎県えびの市	15,000	会派	
3	佐賀県多久市	交付していない		
3	鹿児島県枕崎市	交付していない		
3	鹿児島県阿久根市	交付していない		

令和2年12月31日現在

(4) 鹿児島県内の市（総数19市）

順位	市名	交付月額	交付対象	備考
1	鹿児島市	150,000	会派	
2	霧島市	30,000	会派又は議員	
2	姶良市	30,000	会派又は議員	
4	奄美市	22,500	会派又は議員	
5	鹿屋市	20,000	議員	
6	出水市	15,000	議員	
6	薩摩川内市	15,000	会派又は議員	
6	志布志市	15,000	会派又は議員	
6	伊佐市	15,000	議員	
10	日置市	13,000	議員	
11	指宿市	10,000	議員	
11	曾於市	10,000	会派又は議員	
11	いちき串木野市	10,000	議員	
12	枕崎市	交付していない		
12	阿久根市	交付していない		
12	西之表市	交付していない		
12	垂水市	交付していない		
12	南さつま市	交付していない		
12	南九州市	交付していない		

令和2年12月31日現在